



ESTADOS FINANCIEROS MARZO 2018

UNIVERSIDAD INTERCULTURAL MAYA DE QUINTANA ROO

Carr. Muna-Felipe Carrillo Puerto KM 137 s/n, Presumida, José María Morelos, Quintana Roo. C.P. 77870

Teléfono y Fax: (997) 978-01-60

www.uimqroo.edu.mx

www.seyc.gob.mx/uimqroo

www.redui.org.mx/UIMQROO

UNIVERSIDAD INTERCULTURAL MAYA DE Q.ROO
ESTADO DE QUINTANA ROO
ESTADO DE SITUACIÓN FINANCIERA AL 31/MAR/2018

ACTIVO		
<u>ACTIVO CIRCULANTE</u>		
EFFECTIVO	\$10.00	
BANCOS/TESORERÍA	\$44,519,915.33	
CUENTAS POR COBRAR A CORTO PLAZO	\$1,591,156.68	
DEUDORES DIVERSOS POR COBRAR A CORTO PLAZO	\$4,539,318.95	
OTROS DERECHOS A RECIBIR EFECTIVO O EQUIVALENT	\$688.41	
ANTICIPO A PROVEEDORES POR ADQUISICIÓN DE BIEN	\$991,952.61	
Suma ACTIVO CIRCULANTE		\$51,643,041.98
<u>ACTIVO NO CIRCULANTE</u>		
FIDEICOMISOS, MANDATOS Y CONTRATOS ANÁLOGOS	\$5,506,082.77	
EDIFICIOS NO HABITACIONALES	\$59,540,337.20	
CONSTRUCCIONES EN PROCESO EN BIENES PROPIOS	\$33,520,296.51	
MOBILIARIO Y EQUIPO DE ADMINISTRACIÓN	\$14,485,797.58	
MOBILIARIO Y EQUIPO EDUCACIONAL Y RECREATIVO	\$4,610,522.50	
EQUIPO E INSTRUMENTAL MÉDICO Y DE LABORATORI	\$4,088,605.16	
VEHICULOS Y EQUIPO DE TRANSPORTE	\$3,876,130.62	
MAQUINARIA, OTROS EQUIPOS Y HERRAMIENTAS	\$722,083.69	
COLECCIONES, OBRAS DE ARTE Y OBJETOS VALIOSOS	\$831,524.90	
LICENCIAS	\$2,844,463.01	
DEPRECIACIÓN ACUMULADA DE BIENES INMUEBLES	-\$13,749,753.86	
DEPRECIACIÓN ACUMULADA DE BIENES MUEBLES	-\$21,664,933.46	
AMORTIZACIÓN ACUMULADA DE ACTIVOS INTANGIBL	-\$2,252,554.52	
Suma ACTIVO NO CIRCULANTE		\$92,358,602.10
TOTAL DE ACTIVO		\$144,001,644.08
PASIVO		
<u>PASIVO CIRCULANTE</u>		
RETENCIONES Y CONTRIBUCIONES POR PAGAR A CORT	\$18,134,230.49	
OTRAS CUENTAS POR PAGAR A CORTO PLAZO	\$1,484,690.33	
Suma PASIVO CIRCULANTE		\$19,618,920.82
TOTAL DE PASIVO		\$19,618,920.82
PATRIMONIO		
<u>HACIENDA PÚBLICA/PATRIMONIO CONTRIB</u>		
APORTACIONES	\$55,444,498.07	
Suma HACIENDA PÚBLICA/PATRIMONIO CONTRIBUIDO		\$55,444,498.07
<u>HACIENDA PÚBLICA /PATRIMONIO GENERA</u>		
RESULTADOS DEL EJERCICIO (AHORRO/ DESAHORRO)	\$22,935,513.49	
RESULTADOS DE EJERCICIOS ANTERIORES	\$46,002,711.70	
Suma HACIENDA PÚBLICA /PATRIMONIO GENERADO		\$68,938,225.19
TOTAL DE PATRIMONIO		\$124,382,723.26
TOTAL DE PASIVO Y PATRIMONIO		\$144,001,644.08
CUENTAS DE ORDEN PRESUPUESTAL DE LOS INGRESOS		
LEY DE INGRESOS ESTIMADA	\$26,573,747.00	
LEY DE INGRESOS POR EJECUTAR	\$20,817,188.15	
MODIFICACIONES A LA LEY DE INGRESOS ESTIMADA	\$30,206,374.56	
LEY DE INGRESOS DEVENGADA	\$35,962,933.41	
LEY DE INGRESOS RECAUDADA	\$35,962,933.41	
CUENTAS DE ORDEN PRESUPUESTAL DE LOS EGRESOS		
PRESUPUESTO DE EGRESOS APROBADO	\$26,573,747.00	
PRESUPUESTO DE EGRESOS POR EJERCER	\$15,901,260.65	
PRESUPUESTO DE EGRESOS COMPROMETIDO	\$10,672,486.35	
PRESUPUESTO DE EGRESOS DEVENGADO	\$10,672,486.35	
PRESUPUESTO DE EGRESOS EJERCIDO	\$10,672,486.35	
PRESUPUESTO DE EGRESOS PAGADO	\$10,672,486.35	

UNIVERSIDAD INTERCULTURAL MAYA DE Q.ROO
ESTADO DE QUINTANA ROO
ESTADO DE SITUACIÓN FINANCIERA AL 31/MAR/2018

L.C.P. JOSE GASPAR COB DIAZ
JEFE DEL DEPTO DE RECURSOS FINANCIEROS

L.E.F. LINO JOSE GOMEZ SALAZAR
DIRECTOR DE ADMINISTRACION Y SERVICIOS


	(Cifras en pesos y centavos)	2018	%	2017	%
1.- INGRESOS Y OTROS BENEFICIOS		35,967,138.28	100.00	10,612,520.02	100.00
INGRESOS DE GESTIÓN		437,033.00	1.22	495,339.50	4.67
INGRESOS POR VENTA DE BIENES Y SERVICIOS		437,033.00	1.22	495,339.50	4.67
INGRESOS POR VENTA DE BIENES Y SERVICIOS DE ORGANIZACIONES		437,033.00	1.22	495,339.50	4.67
PARTICIPACIONES, APORTACIONES, TRANSFERENCIAS, APORTACIONES Y APORTACIONES		35,525,900.41	98.77	10,113,072.10	95.29
PARTICIPACIONES Y APORTACIONES		30,206,374.56	83.98	75,000.00	0.71
CONVENIOS		30,206,374.56	83.98	75,000.00	0.71
TRANSFERENCIAS, ASIGNACIONES, SUBSIDIOS Y OTRAS AYUDAS		5,319,525.85	14.79	10,038,072.10	94.59
SUBSIDIOS Y SUBVENCIONES		5,319,525.85	14.79	10,038,072.10	94.59
OTROS INGRESOS Y BENEFICIOS		4,204.87	0.01	4,108.42	0.04
INGRESOS FINANCIEROS		4,204.82	0.01	4,108.42	0.04
INTERESES GANADOS DE VALORES, CRÉDITOS, BONOS Y OTRAS OPERACIONES FINANCIERAS		4,204.82	0.01	4,108.42	0.04
OTROS INGRESOS Y BENEFICIOS VARIOS		0.05	0.00		
OTROS INGRESOS Y BENEFICIOS VARIOS		0.05	0.00		
2.- GASTOS Y OTRAS PERDIDAS		13,031,624.79	100.00	9,286,343.82	100.00
GASTOS DE FUNCIONAMIENTO		10,187,220.92	78.17	9,022,964.28	97.16
SERVICIOS PERSONALES		5,657,681.22	43.42	6,545,083.10	70.48
REMUNERACIONES AL PERSONAL DE CARÁCTER PERMANENTE		2,384,902.80	18.30	2,410,704.82	25.96
REMUNERACIONES AL PERSONAL DE CARÁCTER TRANSITORIO		134,041.23	1.03	970,973.58	10.46
REMUNERACIONES ADICIONALES Y ESPECIALES		1,541,564.68	11.83	1,532,319.28	16.50
SEGURIDAD SOCIAL		480,327.47	3.69	491,220.40	5.29
OTRAS PRESTACIONES SOCIALES Y ECONÓMICAS		458,082.36	3.52	469,421.31	5.05
PAGO DE ESTÍMULOS A SERVIDORES PÚBLICOS		658,762.68	5.06	670,443.71	7.22
MATERIALES Y SUMINISTROS		215,256.84	1.65	399,730.22	4.30
MATERIALES DE ADMINISTRACIÓN, EMISIÓN DE DOCUMENTOS Y MATERIALES DE OFICINA		112,015.84	0.86	243,586.29	2.62
ALIMENTOS Y UTENSILIOS		19,310.89	0.15	15,157.75	0.16
MATERIAS PRIMAS Y MATERIALES DE PRODUCCIÓN Y COMERCIALES		0.00	0.00	4,801.24	0.05
MATERIALES Y ARTÍCULOS DE CONSTRUCCIÓN Y DE REPARACIÓN		4,627.75	0.04	1,247.03	0.01
PRODUCTOS QUÍMICOS, FARMACÉUTICOS Y DE LABORATORIO		289.50	0.00	348.00	0.00
COMBUSTIBLES, LUBRICANTES Y ADITIVOS		66,625.75	0.51	122,621.70	1.32
VESTUARIO, BLANCOS, PRENDAS DE PROTECCIÓN Y ARTÍCULOS DE PIEL		7,911.20	0.06		
HERRAMIENTAS, REFACCIONES Y ACCESORIOS MENORES		4,475.91	0.03	11,968.21	0.13
SERVICIOS GENERALES		4,314,282.86	33.11	2,078,150.96	22.38
SERVICIOS BÁSICOS		189,290.37	1.45	219,530.58	2.36
SERVICIOS DE ARRENDAMIENTO		2,915.00	0.02	97,345.62	1.05
SERVICIOS PROFESIONALES, CIENTÍFICOS Y TÉCNICOS Y SERVICIOS DE CONSULTORÍA		2,870,641.14	22.03	981,169.85	10.57
SERVICIOS FINANCIEROS, BANCARIOS Y COMERCIALES		9,548.23	0.07	11,165.90	0.12
SERVICIOS DE INSTALACIÓN, REPARACIÓN, MANTENIMIENTO Y SERVICIOS DE REPARACIÓN		52,562.26	0.40	27,523.24	0.30
SERVICIOS DE COMUNICACIÓN SOCIAL Y PUBLICIDAD		26,653.00	0.20	67,884.08	0.73
SERVICIOS DE TRASLADO Y VIÁTICOS		144,518.11	1.11	172,985.15	1.86
SERVICIOS OFICIALES		5,400.00	0.04	1,700.00	0.02
OTROS SERVICIOS GENERALES		1,012,754.75	7.77	498,846.54	5.37
TRANSFERENCIAS, ASIGNACIONES, SUBSIDIOS Y OTRAS AYUDAS		461,899.10	3.54	263,379.54	2.84
AYUDAS SOCIALES		461,899.10	3.54	263,379.54	2.84

UNIVERSIDAD INTERCULTURAL MAYA DE Q.ROO
ESTADO DE QUINTANA ROO
ESTADO DE ACTIVIDADES
Del 1º/Ene al 31/mar/2018

	(Cifras en pesos y centavos)	2018	%	2017	%
<i>AYUDAS SOCIALES A INSTITUCIONES</i>		461,899.10	3.54	263,379.54	2.84
OTROS GASTOS Y PÉRDIDAS EXTRAORDINARIAS		2,382,504.77	18.28		
OTROS GASTOS		2,382,504.77	18.28		
<i>OTROS GASTOS VARIOS</i>		2,382,504.77	18.28		
Ahorro Neto del Ejercicio		22,935,513.49		1,326,176.20	



L.C.P. JOSE GASPAR COB DIAZ
JEFE DEL DEPTO DE RECURSOS FINANCIEROS



L.E.F. LINO JOSE GOMEZ SALAZAR
DIRECTOR DE ADMINISTRACION Y SERVICIOS

ESTADO DE VARIACIONES EN LA HACIENDA PÚBLICA AL 31/mar/2018

CONCEPTO	HACIENDA PÚBLICA	HACIENDA PÚBLICA/PATRIMONIO GENERAL	AJUSTES
	CONTRIBUIDO	EJERCICIOS ANTERIORES	DEL EJERCICIO POR CAMBIOS DE VALOR
HACIENDA PÚBLICA/PATRIMONIO NETO AL FINAL DEL EJERCICIO ANTERIOR			
Rectificaciones Resultado de Ejercicios Anteriores	55,444,498.07	50,893,054.65	-4,890,342.95
Cambios por Políticas contables y cambios por errores contables			
PATRIMONIO NETO INICIAL AJUSTADO DEL EJERCICIO	55,444,498.07	50,893,054.65	-4,890,342.95
Actualizaciones y donaciones de capital			
Actualizaciones de la Hacienda Pública/Patrimonio Neto del Ejercicio	0.00	0.00	0.00
VARIACIONES DE LA HACIENDA PÚBLICA/PATRIMONIO NETO DEL EJERCICIO	0.00	0.00	0.00
Ganancias/Pérdidas por Revaluos			
Reservas			
Resultado del Ejercicio: Ahorro/Desahorro			
Otras variaciones de la Hacienda Pública/Patrimonio Neto			22,935,513.49
SALDO NETO EN LA HACIENDA PÚBLICA/PATRIMONIO	55,444,498.07	50,893,054.65	22,935,513.49
			18,045,170.54
			22,935,513.49
			101,447,209.77
			101,447,209.77
			22,935,513.49
			124,382,723.26

L.C.P. JOSE GASPAR COB DIAZ
JEFE DEL DEPTO DE RECURSOS FINANCIEROS

L.E.F. LINO JOSE GOMEZ SALAZAR
DIRECTOR DE ADMINISTRACION Y SERVICIOS

ESTADO DE CAMBIOS EN LA SITUACIÓN FINANCIERA AL 31/MAR/2018

ACTIVO

ACTIVO CIRCULANTE

	<u>ORIGEN</u>	<u>APLICACIÓN</u>
EFFECTIVO Y EQUIVALENTES	-	\$25,423,374.17
DERECHO A RECIBIR EFECTIVO	-	\$147,692.76
DERECHO A RECIBIR BIENES O SERVICIOS	\$14,364.27	-

ACTIVO NO CIRCULANTE

INVERSIONES LP	\$4,397,828.12	-
BIENES INMUEBLES	-	-
BIENES MUEBLES	-	\$23,366.33
LICENCIAS	-	-
DEPRECIACIÓN ACUMULADA DE BIENES	-	-

PASIVO

PASIVO CIRCULANTE

CUENTAS PAGAR CP	\$0.00	\$1,753,272.62
------------------	--------	----------------

PATRIMONIO

HACIENDA PÚBLICA/PATRIMONIO CONTRIBUIDO

APORTACIONES	-	-
--------------	---	---


HACIENDA PÚBLICA /PATRIMONIO GENERADO

RESULTADOS DEL EJERCICIO (AHORRO/ DESAHORRO)	27,825,856.44	\$0.00
RESULTADOS DE EJERCICIOS ANTERIORES	-	\$4,890,342.95

\$32,238,048.83 \$32,238,048.83



L.C.P. JOSÉ GASPAR COB DÍAZ
JEFE DEL DEPTO. DE RECURSOS FINANCIEROS



LIC. LINO JOSÉ GÓMEZ SALAZAR
DIRECTOR DE ADMINISTRACIÓN Y SERVICIOS.


	2,018	2017
ACTIVIDADES DE OPERACION		
ORIGEN:	\$35,967,138.28	\$10,612,520.02
Ingresos por Ventas de Bienes y Servicios Producid	\$437,033.00	\$495,339.50
Participaciones y Aportaciones:	\$30,206,374.56	\$75,000.00
Transferencias, Asignaciones y Subsidios y Otras a	\$5,319,525.85	\$10,038,072.10
Otros Ingresos y Beneficios	\$4,204.87	\$4,108.42
APLICACION:	\$10,649,120.02	\$9,286,343.82
Servicios Personales	\$5,657,681.22	\$6,545,083.10
Materiales y Suministros	\$215,256.84	\$399,730.22
Servicios Generales	\$4,314,282.86	\$2,078,150.96
Transferencias, Asignaciones y Subsidios y Otras A	\$461,899.10	\$263,379.54
Flujos Netos de Efectivo por Actividades de Operación	\$25,318,018.26	\$1,326,176.20
ACTIVIDADES DE INVERSIÓN		
ORIGEN:	\$437,033.00	\$495,339.50
Otros	\$437,033.00	\$495,339.50
APLICACION:	\$23,366.33	\$52,957.00
Bienes Inmuebles y Muebles	\$23,366.33	\$52,957.00
Flujos Netos de Efectivo por Actividades de Inversión	\$413,666.67	\$442,382.50
ACTIVIDADES DE FINANCIAMIENTO		
ORIGEN:	\$4,412,192.39	\$823,073.67
Incremento de Otros Pasivos		\$542,488.22
Disminución de Activos Financieros	\$4,412,192.39	\$280,585.45
APLICACION:	\$1,900,965.38	\$11,569,426.56
Incremento de Activos Financieros	\$147,692.76	\$9,067,108.38
Disminución de Otros Pasivos	\$1,753,272.62	\$2,502,318.18
Flujos Netos de Efectivo por Actividades de Financiamiento	\$2,511,227.01	(\$10,746,352.89)
Incremento/Dismutación Neta en el Efectivo y Equivalentes al Efect	\$25,423,374.17	(\$9,473,133.69)
Efectivo y Equivalentes al Efectivo al Final	\$44,519,925.33	\$26,107,582.61
- Efectivo y Equivalentes al Efectivo al Inicio	-\$19,096,551.16	-\$35,580,716.30



L.C.P. JOSE GASPAR COB DIAZ
JEFE DEL DEPTO DE RECURSOS FINANCIEROS


L.E.F. LINO JOSE GOMEZ SALAZAR
DIRECTOR DE ADMINISTRACION Y SERVICIOS

UNIVERSIDAD INTERCULTURAL MAYA DE Q.ROO
ESTADO DE QUINTANA ROO
REPORTE ANALITICO DE LA DEUDA PUBLICA
AL 31/mar/2018 (Todas las cuentas)

DENOMINACIONES DE LAS DEUDAS MONEDA DE CONTRATACION INSTITUCION O PAIS ACREEDOR	SALDOS		Movimientos del Período				SALDO AL MOMENTO N
	AL PERIODO N-1	AL PERIODO N	Amortización Bruta	Colocación Bruta	Endeudamiento Neto del Periodo	Depuración o Conciliación	
OTROS PASIVOS							
Otros pasivos	21,372,193.44	21,372,193.44	14,820,694.88	13,067,422.26	(1,753,272.62)	0.00	(1,753,272.62)
SUBTOTAL DE OTROS PASIVOS	21,372,193.44	21,372,193.44	14,820,694.88	13,067,422.26	(1,753,272.62)	0.00	(1,753,272.62)
TOTAL DE LA DEUDA PUBLICA Y OTROS PASIVO	21,372,193.44	21,372,193.44	14,820,694.88	13,067,422.26	(1,753,272.62)	0.00	(1,753,272.62)



 L.C.P. JOSE GASPAR COB DIAZ
 JEFE DEL DEPTO DE RECURSOS FINANCIEROS



 L.E.F. LINO JOSE GOMEZ SALAZAR
 DIRECTOR DE ADMINISTRACION Y SERVICIOS

Cuenta	Nombre de la cuenta	Saldo Inicial	Movimientos del Periodo		Saldo Final	Flujo del Periodo
			CARGOS	ABONOS		
1111	EFFECTIVO	0.00	393,719.00	393,709.00	10.00	10.00
1111	EFFECTIVO	0.00	393,719.00	393,709.00	10.00	10.00
1112	BANCOS/TESORERÍA	19,096,551.16	60,909,266.11	35,485,901.94	44,519,915.33	25,423,364.17
1112	BANCOS/TESORERÍA	19,096,551.16	60,909,266.11	35,485,901.94	44,519,915.33	25,423,364.17
1122	CUENTAS POR COBRAR A CORTO PLAZO	1,591,156.68	35,962,933.41	35,962,933.41	1,591,156.68	0.00
1122	CUENTAS POR COBRAR A CORTO PLAZO	1,591,156.68	35,962,933.41	35,962,933.41	1,591,156.68	0.00
1123	DEUDORES DIVERSOS POR COBRAR A CORTO PLAZO	4,392,213.84	205,336.00	58,230.89	4,539,318.95	147,105.11
1123	DEUDORES DIVERSOS POR COBRAR A CORTO PLAZO	4,392,213.84	205,336.00	58,230.89	4,539,318.95	147,105.11
1129	OTROS DERECHOS A RECIBIR EFECTIVO O EQUIVALENTE	100.76	587.65	0.00	688.41	587.65
1129	OTROS DERECHOS A RECIBIR EFECTIVO O EQUIVALENTE	100.76	587.65	0.00	688.41	587.65
1131	ANTICIPO A PROVEEDORES POR ADQUISICIÓN DE BIENE	1,006,316.88	8,455.07	22,819.34	991,952.61	-14,364.27
1131	ANTICIPO A PROVEEDORES POR ADQUISICIÓN DE BIENE	1,006,316.88	8,455.07	22,819.34	991,952.61	-14,364.27
1213	FIDEICOMISOS, MANDATOS Y CONTRATOS ANÁLOGOS	9,903,910.89	18,948,691.72	23,346,519.84	5,506,082.77	-4,397,828.12
1213-6	Fideicomisos, Mandatos y Contratos Análo	9,903,910.89	18,948,691.72	23,346,519.84	5,506,082.77	-4,397,828.12
1233	EDIFICIOS NO HABITACIONALES	59,540,337.20	0.00	0.00	59,540,337.20	0.00
1233	EDIFICIOS NO HABITACIONALES	59,540,337.20	0.00	0.00	59,540,337.20	0.00
1236	CONSTRUCCIONES EN PROCESO EN BIENES PROPIOS	33,520,296.51	0.00	0.00	33,520,296.51	0.00
1236-1	Edificación Habitacional en Proceso	33,520,296.51	0.00	0.00	33,520,296.51	0.00
1241	MOBILIARIO Y EQUIPO DE ADMINISTRACIÓN	14,473,567.25	12,230.33	0.00	14,485,797.58	12,230.33
1241-1	Muebles de Oficina y Estantería	3,361,592.99	7,322.32	0.00	3,368,915.31	7,322.32
1241-2	Muebles, Excepto de Oficina y Estantería	139,032.96	0.00	0.00	139,032.96	0.00
1241-3	Equipo de Cómputo y de Tecnologías de la	10,668,593.46	4,908.01	0.00	10,673,501.47	4,908.01
1241-9	Otros Mobiliarios y Equipos de Administr	304,347.84	0.00	0.00	304,347.84	0.00
1242	MOBILIARIO Y EQUIPO EDUCACIONAL Y RECREATIVO	4,599,386.50	11,136.00	0.00	4,610,522.50	11,136.00
1242-1	Equipos y Aparatos Audiovisuales	1,388,677.05	0.00	0.00	1,388,677.05	0.00
1242-2	Aparatos Deportivos	267,598.22	0.00	0.00	267,598.22	0.00
1242-3	Cámaras Fotográficas y de Vídeo	1,555,042.09	11,136.00	0.00	1,566,178.09	11,136.00
1242-9	Otro Mobiliario y Equipo Educativo y R	1,388,069.14	0.00	0.00	1,388,069.14	0.00
1243	EQUIPO E INSTRUMENTAL MÉDICO Y DE LABORATORIO	4,088,605.16	0.00	0.00	4,088,605.16	0.00

UNIVERSIDAD INTERCULTURAL MAYA DE Q.ROO
ESTADO DE QUINTANA ROO
REPORTE ANALITICO DEL ACTIVO del 2 enero al 31 marzo 2018

Cuenta	Nombre de la cuenta	Saldo Inicial	Movimientos del Periodo		Saldo Final	Flujo del Periodo
			CARGOS	ABONOS		
1243-1	Equipo Médico y de Laboratorio	3,639,206.15	0.00	0.00	3,639,206.15	0.00
1243-2	Instrumental Médico y de Laboratorio	449,399.01	0.00	0.00	449,399.01	0.00
1244	VEHICULOS Y EQUIPO DE TRANSPORTE	3,876,130.62	0.00	0.00	3,876,130.62	0.00
1244-1	Vehículos y Equipo Terrestre	3,049,851.53	0.00	0.00	3,049,851.53	0.00
1244-9	Otros Equipos de Transporte	826,279.09	0.00	0.00	826,279.09	0.00
1246	MAQUINARIA, OTROS EQUIPOS Y HERRAMIENTAS	722,083.69	0.00	0.00	722,083.69	0.00
1246-1	Maquinaria y Equipo Agropecuario	486,556.74	0.00	0.00	486,556.74	0.00
1246-2	Maquinaria y Equipo Industrial	12,823.05	0.00	0.00	12,823.05	0.00
1246-3	Maquinaria y Equipo de Construcción	11,013.74	0.00	0.00	11,013.74	0.00
1246-4	Sistemas de Aire Acondicionado, Calefact	120,742.03	0.00	0.00	120,742.03	0.00
1246-5	Equipo de Comunicación y Telecomunicació	12,088.50	0.00	0.00	12,088.50	0.00
1246-6	Equipos de Generación Eléctrica, Aparato	64,060.84	0.00	0.00	64,060.84	0.00
1246-7	Herramientas y Máquinas-Herramienta	14,798.79	0.00	0.00	14,798.79	0.00
1247	COLECCIONES, OBRAS DE ARTE Y OBJETOS VALIOSOS	831,524.90	0.00	0.00	831,524.90	0.00
1247-1	Bienes Artísticos, Culturales y Científ	831,524.90	0.00	0.00	831,524.90	0.00
1254	LICENCIAS	2,844,463.01	0.00	0.00	2,844,463.01	0.00
1254-1	Licencias Informáticas e Intelectuales	2,844,463.01	0.00	0.00	2,844,463.01	0.00
1261	DEPRECIACIÓN ACUMULADA DE BIENES INMUEBLES	-13,749,753.86	0.00	0.00	-13,749,753.86	0.00
1261-2	Depreciación Acumulada de Viviendas.	-13,749,753.86	0.00	0.00	-13,749,753.86	0.00
1263	DEPRECIACIÓN ACUMULADA DE BIENES MUEBLES	-21,664,933.46	0.00	0.00	-21,664,933.46	0.00
1263	DEPRECIACIÓN ACUMULADA DE BIENES MUEBLES	-21,531,997.43	0.00	0.00	-21,531,997.43	0.00
1263-5	Depreciación Acumulada de Equipo de Defe	-132,936.03	0.00	0.00	-132,936.03	0.00
1265	AMORTIZACIÓN ACUMULADA DE ACTIVOS INTANGIBLE	-2,252,554.52	0.00	0.00	-2,252,554.52	0.00
1265-3	Amortización Acumulada de Concesiones y	-2,252,554.52	0.00	0.00	-2,252,554.52	0.00
	Total general	122,819,403.21	116,452,385.29	95,270,114.42	144,001,644.08	21,182,240.87


 L.C.P. JOSÉ GASPAR COB DÍAZ
 JEFE DEL DEPTO DE RECURSOS FINANCIEROS


 L.C.P. JOSÉ SALAZAR
 DIRECTOR DE ADMINISTRACION Y SERVICIOS

1.1 INFORME SOBRE PASIVOS CONTINGENTES


Informe Sobre Pasivos Contingentes
1° de enero al 31 de marzo de 2018

En relación al Informe Sobre Pasivos Contingentes, se aclara que la Universidad Intercultural Maya de Quintana Roo al 31 de diciembre de 2014, cuenta con una contingencia revelada en los Estados Financieros, por la cantidad de 3'119,752.94 pesos, dicha contingencia se deriva de la aplicación de un estímulo fiscal para entidades federativas contenido en la Ley de Ingresos de la Federación para el año 2013 el cual consistió medularmente en extender los beneficios del "Decreto por el que se otorgan diversos beneficios fiscales en Materia del Impuesto Sobre la Renta, de Derechos y Aprovechamientos", publicado en el Diario Oficial de la Federación el 5 de diciembre de 2008.

Otro pasivo contingente son las multas, actualizaciones y recargos que se pudieran capitalizar en el momento en que el Servicio de Administración Tributaria, requiera el pago de las retenciones de Impuesto Sobre la Renta por los ejercicios 2014, 2015 y 2016, que no han sido pagados derivado en primer lugar a que el Gobierno del Estado dejó de ministrar el recurso para el pago a partir de mayo de 2014 y en segundo lugar por los cambios de las Reglas de Operación del anteriormente denominado Fondo de Consolidación para las Universidades Interculturales, al ser clasificado como PFCE (Programa de Fortalecimiento de la Calidad Educativa), que impide que el recurso pueda utilizarse para gastos de operación y por ningún motivo aplicarse al pago de Servicios Personales.

Se hace pertinente la aclaración que los pasivos manifestados en la información financiera contable, en todos los casos corresponden a obligaciones reales derivadas de la recepción a plena satisfacción de bienes y/o servicios debidamente devengados, o bien, corresponden a retenciones a favor de terceros, cuyo pago se encuentra pendiente al 31 de marzo de 2018.

Elaboró:


L.C. José Gaspar Cob Díaz.
Jefe de Departamento de Recursos Financieros.

Revisó:


Lic. Lino José Gámez Salazar.
Director de Administración y Servicios.

NOTAS A LOS ESTADOS FINANCIEROS

Con el propósito de dar cumplimiento al Art. 46 y al Art. 49 de la Ley de Contabilidad, La Universidad Intercultural Maya de Quintana Roo, manifiesta las notas a los estados financieros, con base del 1 de enero al 31 de marzo de 2018, cuyos rubros así lo requieren teniendo presente los postulados de revelación suficiente e importancia relativa con la finalidad, que la información sea de mayor utilidad para los usuarios.

- a) Notas de Gestión Administrativa.
- b) Notas de Desglose.
- c) Notas de Memoria.

a) Notas de gestión administrativa:

1. Introducción

Los Estados Financieros de los entes públicos, proveen de información financiera a los principales usuarios de la misma, al Congreso y a los ciudadanos. El objetivo del presente documento es la revelación del contexto y de los aspectos económicos-financieros más relevantes que influyeron en las decisiones del período, y que deberán ser considerados en la elaboración de los estados financieros para la mayor comprensión de los mismos y sus particularidades. De esta manera, se informa y explica la respuesta del gobierno a las condiciones relacionadas con la información financiera de cada período de gestión; además, de exponer aquellas políticas que podrían afectarla toma de decisiones en períodos posteriores.

2. Panorama Económico y Financiero

La crisis actual en las finanzas públicas de estados y municipios, ha influido de manera negativa en el calendario de ministraciones del subsidio estatal, del ejercicio 2014 hay ministraciones del subsidio ordinario que fueron tramitadas pero hasta la fecha actual no las ha recibido la Universidad.

3. Autorización e Historia.

- 3.1 La Universidad Intercultural Maya de Quintana Roo, fue creada inicialmente mediante decreto del 30 de octubre de 2006 en el "Decreto por el que se crea la Universidad Intercultural de la Zona Maya del Estado de Quintana Roo, como organismo descentralizado de la Administración Pública Paraestatal".
- 3.2 Posteriormente el 15 de abril de 2009 se publica en el Periódico Oficial del Estado, el "Decreto por el que se modifica sustancialmente el decreto por el que se creó la Universidad Intercultural de la Zona Maya del Estado de Quintana Roo, como Organismo Descentralizado de la Administración Pública Paraestatal."

4. Organización y Objeto Social

La Universidad Intercultural Maya de Quintana Roo (UIMQROO), como una Institución Pública de Educación Superior, con carácter de organismo descentralizado de la Administración Pública Estatal, con personalidad jurídica y patrimonio propios, sectorizada a la Secretaría de Educación del Estado de Quintana Roo, presta servicios educativos a nivel superior, mediante la impartición de programas académicos de calidad conducentes a la obtención de títulos de Profesional Asociado y Licenciaturas, actualmente. La comunidad recibe estos servicios a través del campus, con domicilio en el Municipio de José María Morelos, Quintana Roo. Sus recursos principales provienen de subsidios que le otorgan los gobiernos federal y estatal, así como, ingresos por servicios escolares y recursos que por sí misma genera desarrollando actividades económico-sociales como la prestación de cursos, conferencias y eventos de capacitación, la venta de uniformes, la elaboración de proyectos, suscripción de convenios con instituciones que persigan objetivos afines y la renta de espacios.

5. Bases de Preparación de los Estados Financieros

A partir del 1 de Enero de 2012 las bases de registro, presentación y revelación de la Información Financiera que generen los Entes paraestatales y organismos descentralizados se deben sujetar a lo dispuesto en la Ley General de Contabilidad Gubernamental y las normas que emita el Consejo Nacional de Armonización Contable quedando de aplicación supletorias las NIF.

6. Políticas de Contabilidad Significativas

Las principales políticas y prácticas contables adoptadas por la Universidad Intercultural Maya de Quintana Roo para la preparación de sus estados financieros consolidados, se describen a continuación:

6.1 Bases de preparación de la información financiera

Los estados financieros han sido preparados con base en el costo histórico original de las operaciones realizadas.

6.2 Bases empleadas en las cifras

La Dirección de Administración y Servicios reconoce los ingresos por subsidios y los ingresos propios mediante una caja única, que se encuentra en el Departamento de Recursos Financieros.

6.3 Efectivo e inversiones realizables

El efectivo e inversiones realizables están representados principalmente por depósitos bancarios en cuenta corriente con liquidez inmediata.

6.4 Reconocimiento de ingresos y egresos, cuentas por cobrar y cuentas por pagar

Los ingresos por servicios escolares se reconocen conforme a lo efectivamente cobrado, los subsidios son reconocidos en el ejercicio al que fueron asignados y/o efectivamente concretados, y las ventas de productos y servicios mercantiles se reconocen al momento de su realización. Los egresos se reconocen con base a lo pagado, salvo al cierre del ejercicio donde se registran los pasivos correspondientes a bienes y servicios efectivamente recibidos.

Por lo tanto, las cuentas por cobrar están representadas por anticipos para gastos pendientes de comprobar, el fondo fijo asignado al Director de Administración y Servicios, préstamos a empleados y subsidios asignados en ese año y cobrados en el siguiente. Las cuentas de dudosa recuperación o comprobación se cargan directamente a los resultados del ejercicio en que resulten incobrables.

El caso de otros pasivos como accesorios de contribuciones solo se registra hasta el momento en que se realice el pago.

6.5 Inmuebles

Los bienes inmuebles que formen parte del patrimonio de la Universidad serán inalienables, imprescriptibles e inembargables y en ningún caso podrá constituirse gravamen sobre ellos, mientras estén sujetos al servicio objeto de la institución.

Actualmente el inmueble no se han revalorado, debido a que la inflación en el país y las condiciones económicas no han variado bruscamente, sin embargo en caso que a futuro se dieran ajustes bruscos en la economía del país, se efectuaría la reexpresión de las cifras del valor de los inmuebles, es decir se ha optado por actualizar los inmuebles cada que las condiciones económicas varíen sustancialmente, actualmente estas han permitido tener un valor presente constante y el efecto en los resultados de operación no ha sido modificado.

6.6 Reconocimiento de deterioro y baja de valor de los activos

Los activos que son utilizados por la Universidad fundamentalmente en su propósito de otorgar servicios de educación, los cuales representan el valor más importante de su patrimonio con el transcurso del tiempo, sufren un desgaste y/o deterioro intrínseco y en el caso de los activos ligados a la tecnología, están sujetos a la obsolescencia por los cambios tecnológicos, resultando en pérdidas de valor. La Universidad Intercultural Maya de Quintana Roo, considera indispensable reflejar en sus estados financieros valores más apegados a la realidad económica, al valor razonable y utilidad física que tienen a la fecha de la emisión de la información financiera, por lo que su política de valuación de activos consiste en determinar su valor con base a los Parámetros de Estimación de vida útil, emitido por el Consejo Nacional de Armonización Contable (CONAC) y la Secretaría de hacienda y crédito público, y las condiciones económicas del mercado, la tecnología y su utilización.

6.7 Inventarios-Proveeduría

Las compras de insumos, que se destinen al consumo se registran como egresos del año.

6.8 Obligaciones laborales

Los pagos por estos conceptos se registran en los resultados del ejercicio en que suceden.

7. Posición en Moneda Extranjera y Protección por Riesgo Cambiario.

La Universidad no opera con cuentas en Moneda Extranjera.

8. Reporte Analítico del Activo

8.1 Vida útil o porcentajes de depreciación, deterioro o amortización utilizados en los diferentes tipos de activos.

De conformidad con las Reglas Específicas del Registro y Valoración del Patrimonio, el monto de la depreciación como la amortización se calculará considerando el costo de adquisición del activo depreciable o amortizable, menos su valor de desecho, entre los años correspondientes a su vida útil o su vida económica o bien aplicando el porcentaje de depreciación anual señalado en la "Guía de Vida Útil Estimada y Porcentajes de Depreciación"; registrándose en los gastos del período, con el objetivo de conocer el gasto patrimonial, por el servicio que está dando el activo, lo cual redundará en una estimación adecuada de la utilidad en un ente público lucrativo o del costo de operación en un ente público con fines exclusivamente gubernamentales o sin fines de lucro.

8.2 Cambios en el porcentaje de depreciación o valor residual de los activos.

No se ha establecido políticas de cambio en el porcentaje de depreciación o valor residual de los activos

8.3 Administración de activos; planeación con el objetivo de que el ente los utilice de manera más efectiva.

Tanto los bienes mueble e inmuebles de la Universidad, son objeto de control, ya que para su uso se requieren los permisos y control de acceso por parte del Departamento de Recursos Materiales, que cuenta con los procedimientos correspondientes.

9 Fideicomisos, mandatos y análogos

La Universidad Intercultural Maya de Quintana Roo ha contratado un Fideicomiso denominado PIFI-PROFOCIE con la División Fiduciaria de BBVA Bancomer, S.A., bajo las reglas de operación que se establecen en el Programa con el mismo nombre, establecido por la Secretaría de Educación Pública.

- 10 Reporte de recaudación**
La Universidad Intercultural Maya de Quintana Roo, por el sector al que pertenece, no es un ente recaudador.
- 11 Información sobre la deuda y el reporte analítico de la deuda**
La Universidad Intercultural Maya de Quintana Roo, no cuenta con atribuciones ni autorizaciones para contraer "Deuda".
- 12 Calificaciones otorgadas**
Para la operación y consecución de los fines para los que fue creada la Universidad, no ha sido necesario contratar los servicios de alguna empresa calificadora de crédito.
- 13 Proceso de mejora**
- a) Principales políticas de control interno
La Universidad Intercultural Maya de Quintana Roo, cuenta con un sistema integral de gestión de calidad en el que los procesos son revisados y auditados continuamente, para la mejora continua.
 - b) Medidas de desempeño financiero, metas y alcance
De manera trimestral se da un seguimiento puntual a los objetivos plantados en el Programa Operativo Anual, evaluando el grado de avance y la justificación de las incidencias.
- 14 Información por segmentos**
Los Estados Financiero presentan la información a un detalle adecuado, además que en estas mismas notas se analizan algunos detalles de la misma.
- 15 Eventos posteriores al cierre**
A la fecha de presentación de la opinión de los auditores externos sobre los estados financieros contables que forman parte de la cuenta pública, no existen eventos posteriores que pudieran tener un efecto significativo en la información de los estados financieros
- 16 Partes Relacionadas**
"Establecemos que no existen partes relacionadas que pudieran ejercer influencia significativa sobre la toma de decisiones financieras y operativas".
- 17 Responsabilidad sobre la presentación razonable de la información contable**
"Bajo protesta de decir verdad declaramos que los Estados Financieros y sus notas, son razonablemente correctos y son responsabilidad del emisor".

b) Notas de desglose:

b.I) Información contable

b.I.1) Notas al Estado de Situación Financiera

Activo

Efectivo y Equivalentes

1. El efectivo de la Universidad se encuentra depositado en cuentas corrientes en la Institución BBVA Bancomer, S.A., a continuación se desglosa el saldo al 31 de marzo de 2018:

RUBRO DE ACTIVO	31/03/2018
Efectivo y Equivalentes	\$44'519,925.33

Derechos a recibir Efectivo y Equivalentes y Bienes o Servicios a Recibir

2. Las cuentas por cobrar se integran por facturas emitidas de acuerdo a un contrato de servicios, o para recibir apoyos para el desarrollo de proyectos de investigación de acuerdo a un convenio, y que están pendientes de cobro.

Los derechos a recibir de bienes o servicios se refieren a los anticipos que se entregan a los proveedores de acuerdo al contrato formalizado, los cuales se amortizan en cada entrega de los bienes y servicios.

La integración de este rubro de activo al 31 de marzo de 2018, es el siguiente:

RUBRO DE ACTIVO	31/03/2018
Derechos a Recibir Efectivo o Equivalentes	\$6'131,164.04

Bienes Disponibles para su Transformación o Consumo (inventarios)

- No se maneja cuenta de inventarios, ya que los insumos adquiridos se clasifican de acuerdo a la partida presupuestal del gasto correspondiente. Los insumos que se adquieren se entregan inmediatamente a los usuarios, ya que no se cuenta con un espacio especialmente destinado para uso como Almacén.

Bienes Muebles, Inmuebles e Intangibles

- Los bienes de la Institución, se integran de la siguiente manera:

BIENES, MUEBLES, INMUEBLES E INTANGIBLES (pesos)	
Inmuebles	
Bienes Inmuebles, Infraestructura y construcciones en proceso	93,060,633.71
Menos: Depreciación Acumulada De Bienes Inmuebles	-13,749,753.86
Suma inmuebles	79,310,879.85
Muebles	
Bienes Muebles	28,614,664.45
Menos: depreciación acumulada de bienes muebles	-21,664,933.46
Suma muebles	\$6,949,730.99
Intangibles	
Activos Intangibles	2,844,463.01
Menos: Amortización Acumulada De Activos Intangibles	-2,252,554.52
Suma Intangibles	591,908.49
Total De Activo No circulante	86,852,519.33

- Se informa que el cálculo de las Depreciaciones, tanto para los bienes muebles y edificios no habitacionales, se realiza con base a la "Guía de vida útil estimada y porcentajes de depreciación", emitido y aprobado por el Consejo Nacional de Armonización Contable, considerando un uso normal y adecuado a las características del bien.

Estimaciones y Deterioros

- No se ha efectuado la estimación de cuentas incobrables, dado que por el modelo educativo, en el que se brinda apoyo a estudiantes de escasos recursos, se brindan convenios de pago a los alumnos y hasta el momento en que ellos declaren que no pueden pagar se hará el reconocimiento de la cuenta incobrable.

Pasivo

Cuentas por Pagar a Corto plazo.

Las cuentas por pagar se integran por los impuestos retenidos en el mes de diciembre y pagaderos a más tardar el día 17 del siguiente mes. Asimismo se integra por los acreedores diversos por diversos conceptos que no afectan al presupuesto del ejercicio.

Se detallan las retenciones y contribuciones por pagar a corto plazo, cuyo saldo al 31 de marzo de 2018 es de 18'134,230.49.

A continuación se detalla la integración de las retenciones y contribuciones por pagar a corto plazo:

Cuenta	Nombre de la Cuenta	Saldo Actual
2117-02	–ISR Retenido por Salarios	11,582,664.79
2117-03	–ISR Retenido por Asimilados a Salarios	1,437,098.96
2117-04	–2% Sobre Nóminas	463,857.66
2117-05	–Cuotas al ISSSTE	396,715.30
2117-06	–ISR Retenido de Servicios Profesionales (10%)	609,632.86
2117-07	–ISR Retenido Arrendamiento (10%)	34,500.41
2117-08	–Sistema de ahorro para el retiro SAR	341,129.64
2117-09	–Cuotas para la vivienda	148,877.93
2117-11	–Servicio de Administración Tributaria	3,119,752.94
		18,134,230.49

b.I.2) Notas al Estado de Actividades

Ingresos de Gestión

Los ingresos reportados en el Estado de Actividades al 31 de marzo de 2018, suman 35'967,138.28 pesos, como se detalla continuación:

Ingresos de la gestión:	437,033.00
Ingresos por venta de bienes y servicios	437,033.00
Participaciones, aportaciones, transferencias, asignaciones, subsidios y otras ayudas	35,525,900.41
Transferencia, asignaciones, subsidios y otras ayudas	35,525,900.41
Otros ingresos y beneficios	4,204.82
Ingresos financieros	4,204.82
Otros ingresos y beneficios varios	0.05
Otros ingresos y beneficios varios	0.05
Total de ingresos y otros beneficios	35,967,138.28

b.I.3) Estado de Variación en la Cuenta Pública

1. La Hacienda Pública al 31 de marzo de 2018 fue por 124'382,723.26 lo que representa un aumento de 22'935,513.49, con relación al cierre del mes de diciembre 2017 en que el neto de la Hacienda Pública fue por 101'447,209.77.

b.I.4) Notas al Estado de Flujos de Efectivo

Efectivo y equivalente

1. El análisis de los saldos inicial y final que figuran en la última parte del Estado de Flujo de Efectivo en la cuenta de efectivo y equivalentes es como sigue:

	<u>Marzo 2018</u>	<u>Diciembre 2017</u>
Efectivo en Bancos –Tesorería	44'519,925.33	19'096,551.16
Efectivo en Bancos-Dependencias	X	X
Inversiones temporales (hasta 3 meses)	X	X
Fondos con afectación específica	X	X
Depósitos de fondos de terceros y otros	X	X
Total de Efectivo y Equivalentes	44'519,925.33	19'096,551.16

Por lo tanto hubo un incremento Neto en el Efectivo y Equivalentes al Efectivo por 25'423,374.17 pesos durante el periodo hasta el 31 de marzo de 2018.

- **Conciliación entre los Ingresos Presupuestarios y Contables**

Universidad Intercultural Maya de Quintana Roo	
Conciliación entre los Ingresos Presupuestarios y Contables	
Correspondiente del 1 de enero al 31 de marzo de 2018	
(Pesos)	
1. Ingresos Presupuestarios	35'962,933.41
2. Más ingresos contables no presupuestarios	4,204.87

Incremento por variación de inventarios	0	
Disminución del exceso de estimaciones por pérdida o deterioro u obsolescencia	0	
Disminución del exceso de provisiones	0	
Otros ingresos y beneficios varios	0	
Otros ingresos contables no presupuestarios	4,204.87	
3. Menos ingresos presupuestarios no contables		0
Productos de capital	0	
Aprovechamientos capital	0	
Ingresos derivados de financiamientos	0	
Otros ingresos presupuestarios no contables	0	
64. Ingresos Contables		35'967,138.28

• **Conciliación entre los Egresos Presupuestarios y los Gastos Contables**

Universidad Intercultural Maya de Quintana Roo		
Conciliación entre los Egresos Presupuestarios y los Gastos Contables		
Correspondiente del 1 de enero al 31 de marzo de 2018		
(pesos)		
1. Total de egresos (presupuestarios)		10,672,486.35
2. Menos egresos presupuestarios no contables		23,366.33
Mobiliario y equipo de administración	12,230.33	
Mobiliario y equipo educacional y recreativo	11,136.00	
Equipo e instrumental médico y de laboratorio	0	
Vehículos y equipo de transporte	0	
Equipo de defensa y seguridad	0	
Maquinaria, otros equipos y herramientas	0	
Activos biológicos	0	
Bienes inmuebles	0	
Activos intangibles	0	
Obra pública en bienes propios	0	
Acciones y participaciones de capital	0	
Compra de títulos y valores	0	
Inversiones en fideicomisos, mandatos y otros análogos	0	
Provisiones para contingencias y otras erogaciones especiales	0	
Amortización de la deuda pública	0	
Adeudos de ejercicios fiscales anteriores (ADEFAS)	0	

Bienes concesionados o en comodato-Cuando los proveedores o prestadores de servicios entreguen equipos en comodato, se registrará la contingencia correspondiente.

Presupuestarias:

Cuentas de ingresos

Al 31 de marzo de 2018 las ministraciones pendientes de recibir por la Universidad por concepto de subsidio ordinario estatal de ejercicios anteriores, los cuales 1'370,418.97 corresponden al ejercicio 2014 y 220,737.71 al ejercicio 2016.

Cuentas de egresos

Se informará, de manera agrupada, en las notas a los Estados Financieros las cuentas de orden contables y cuentas de orden presupuestario:

1. Los valores en custodia de instrumentos prestados a formadores de mercado e instrumentos de crédito recibidos en garantía de los formadores de mercado u otros. No existen operaciones de este tipo con el sistema financiero.
2. Por tipo de emisión de instrumento: monto, tasa y vencimiento. No existen operaciones de este tipo con el sistema financiero.
3. Los contratos firmados de construcciones por tipo de contrato.

Como ejemplos de juicios se tienen de forma enunciativa y no limitativa: civiles, penales, fiscales, agrarios, administrativos, ambientales, laborales, mercantiles y procedimientos arbitrales.

No se registran Cuentas de Orden Presupuestal por juicios.

Jefe de Departamento de Recursos Financieros.

L.C. José Gaspar Cob Díaz.

Director de Administración y Servicios

L.E.F. Lino José Gómez Salazar.

Universidad Intercultural Maya de Quintana Roo

Estado Analítico de Ingresos

Del 1 de enero al 31 de marzo de 2018

Rubro de Ingresos	Ingreso					Diferencia
	Estimado	Ampliaciones y Reducciones	Modificado	Devengado	Recaudado	
Impuestos						
Cuotas y Aportaciones de Seguridad Social	0	0	0	0	0	0
Contribuciones de Mejoras	0	0	0	0	0	0
Derechos	0	0	0	0	0	0
Productos						
Corriente	0	0	0	0	0	0
Capital	0	0	0	0	0	0
Aprovechamientos						
Corriente	0	0	0	0	0	0
Capital	0	0	0	0	0	0
Ingresos por Ventas de Bienes y Servicios	1,457,215	0	1,457,215	437,033	437,033	0
Participaciones y Aportaciones	0	30,206,375	30,206,375	30,206,375	30,206,375	0
Transferencias, Asignaciones, Subsidios y Otras Ayudas	25,116,532	0.00	25,116,532	5,319,526	5,319,526	0
Ingresos Derivados de Financiamientos	0.00	0.00	0.00	0.00	0.00	0
Total	26,673,747	30,206,375	56,780,122	35,962,933	35,962,933	
				Ingresos excedentes		0

Estado Analítico de Ingresos Por Fuente de Financiamiento	Ingreso					Diferencia
	Estimado	Ampliaciones y Reducciones	Modificado	Devengado	Recaudado	
Ingresos del Gobierno						
Impuestos	0	0	0	0	0	0
Contribuciones de Mejoras	0	0	0	0	0	0
Derechos	0	0	0	0	0	0
Productos						
Corriente	0	0	0	0	0	0
Capital	0	0	0	0	0	0
Aprovechamientos						
Corriente	0	0	0	0	0	0
Capital	0	0	0	0	0	0
Participaciones y Aportaciones	0	30,206,375	30,206,375	30,206,375	30,206,375	0
Transferencias, Asignaciones, Subsidios y Otras Ayudas	25,116,532	0	25,116,532	5,319,526	5,319,526	0
Ingresos de Organismos y Empresas						
Cuotas y Aportaciones de Seguridad Social	0	0	0	0	0	0
Ingresos por Ventas de Bienes y Servicios	1,457,215	0	1,457,215	437,033	437,033	0
Transferencias, Asignaciones, Subsidios y Otras Ayudas	0	0	0	0	0	0
Ingresos derivados de financiamiento						
Ingresos Derivados de Financiamientos	0	0	0	0	0	0
Total	26,673,747	30,206,375	56,780,122	35,962,933	35,962,933	
				Ingresos excedentes		0



L.C. José Gaspar Cob Díaz
Jefe de Departamento de Recursos Financieros



L.C.F. Lino José Gómez Salazar.
Director de Administración y Servicios

UNIVERSIDAD INTERCULTURAL MAYA DE QUINTANA ROO
ESTADO ANALÍTICO DEL PRESUPUESTO DE EGRESOS
 Clasificación por Objeto del Gasto
 Del 1 de enero al 31 de marzo de 2018


(Pesos)

Capítulo/Concepto/Partida Genérica	Aprobado	Ampliaciones /Reducciones	Modificado	Devengado	Pagado	Subejercicio
SERVICIOS PERSONALES	12,185,990.00	0.00	12,185,990.00	5,657,681.22	5,657,681.22	6,528,308.78
REMUNERACIONES AL PERSONAL DE CARÁCTER PERMANENTE	4,777,359.00	0.00	4,777,359.00	2,384,902.80	2,384,902.80	2,392,456.20
Sueldos base al personal permanente	4,777,359.00	0.00	4,777,359.00	2,384,902.80	2,384,902.80	2,392,456.20
REMUNERACIONES AL PERSONAL DE CARÁCTER TRANSITORIO	1,549,402.00	0.00	1,549,402.00	134,041.23	134,041.23	1,415,360.77
Honorarios asimilables a salarios	1,549,402.00	0.00	1,549,402.00	134,041.23	134,041.23	1,415,360.77
REMUNERACIONES ADICIONALES Y ESPECIALES	2,626,429.00	0.00	2,626,429.00	1,541,564.68	1,541,564.68	1,084,864.32
Primas por años de servicios efectivos prestados	64,715.00	0.00	64,715.00	43,963.32	43,963.32	20,751.68
Primas de vacaciones, dominical y gratificación de	3,098.00	0.00	3,098.00	0.00	0.00	3,098.00
Prima vacacional	1,582.00	0.00	1,582.00	0.00	0.00	1,582.00
Compensación por servicios al personal de confianza	2,557,034.00	0.00	2,557,034.00	1,497,601.36	1,497,601.36	1,059,432.64
SEGURIDAD SOCIAL	976,395.00	0.00	976,395.00	480,327.47	480,327.47	496,067.53
Aportaciones de seguridad social	482,835.00	0.00	482,835.00	235,854.09	235,854.09	246,980.91
Aportaciones a fondos de vivienda	242,536.00	0.00	242,536.00	120,134.45	120,134.45	122,401.55
Aportaciones al sistema para el retiro	251,024.00	0.00	251,024.00	124,338.93	124,338.93	126,685.07
OTRAS PRESTACIONES SOCIALES Y ECONÓMICAS	934,826.00	0.00	934,826.00	458,082.36	458,082.36	476,743.64
Cuotas para el fondo de ahorro y fondo de trabajo	239,299.00	0.00	239,299.00	117,936.30	117,936.30	121,362.70
Prestaciones contractuales	366,687.00	0.00	366,687.00	180,900.00	180,900.00	185,787.00
Ayuda para renta y apoyo de vivienda	328,840.00	0.00	328,840.00	159,246.06	159,246.06	169,593.94
PAGO DE ESTÍMULOS A SERVIDORES PÚBLICOS	1,321,579.00	0.00	1,321,579.00	658,762.68	658,762.68	662,816.32
Estímulos	1,321,579.00	0.00	1,321,579.00	658,762.68	658,762.68	662,816.32
MATERIALES Y SUMINISTROS	5,447,949.65	0.00	5,447,949.65	215,256.84	215,256.84	5,232,692.81
MATERIALES DE ADMINISTRACIÓN, EMISIÓN DE DOCUMENTO	2,219,375.65	0.00	2,219,375.65	112,015.84	112,015.84	2,107,359.81
Materiales, útiles y equipos menores de oficina	369,610.65	0.00	369,610.65	31,083.19	31,083.19	338,527.46
Materiales, útiles y equipos menores de tecnología	916,530.00	0.00	916,530.00	31,014.16	31,014.16	885,515.84
Útiles y Equipos Menores de Tecnologías de la Info	0.00	0.00	0.00	2,798.00	2,798.00	-2,798.00
Material impreso e información digital	42,816.00	0.00	42,816.00	0.00	0.00	42,816.00
Material de limpieza	768,049.00	0.00	768,049.00	27,366.27	27,366.27	740,682.73
Materiales para el registro e identificación de bi	122,370.00	0.00	122,370.00	19,754.22	19,754.22	102,615.78
ALIMENTOS Y UTENSILIOS	187,548.00	0.00	187,548.00	19,310.89	19,310.89	168,237.11
Productos alimenticios para personas	168,131.00	0.00	168,131.00	19,310.89	19,310.89	148,820.11
Utensilios para el servicio de alimentación	19,417.00	0.00	19,417.00	0.00	0.00	19,417.00
MATERIALES Y ARTÍCULOS DE CONSTRUCCIÓN Y DE REPARA	140,764.00	0.00	140,764.00	4,627.75	4,627.75	136,136.25
Cemento y productos de concreto	96.00	0.00	96.00	54.60	54.60	41.40
Cal, yeso y productos de yeso	0.00	0.00	0.00	70.20	70.20	-70.20
Madera y productos de madera	0.00	0.00	0.00	88.00	88.00	-88.00
Vidrio y productos de vidrio	755.00	0.00	755.00	0.00	0.00	755.00
Material eléctrico y electrónico	51,304.00	0.00	51,304.00	0.00	0.00	51,304.00
Artículos metálicos para la construcción	15,016.00	0.00	15,016.00	13.26	13.26	15,002.74
Materiales complementarios	34,223.00	0.00	34,223.00	4,330.40	4,330.40	29,892.60
Otros materiales y artículos de construcción y rep	39,370.00	0.00	39,370.00	61.10	61.10	39,308.90
Artículos plásticos para la construcción	0.00	0.00	0.00	10.19	10.19	-10.19
PRODUCTOS QUÍMICOS, FARMACÉUTICOS Y DE LABORATORIO	28,231.00	0.00	28,231.00	289.50	289.50	27,941.50
Productos químicos básicos	1,312.00	0.00	1,312.00	0.00	0.00	1,312.00
Fertilizantes, pesticidas y otros agroquímicos	0.00	0.00	0.00	102.00	102.00	-102.00
Medicinas y productos farmacéuticos	17,788.00	0.00	17,788.00	187.50	187.50	17,600.50
Materiales, accesorios y suministros médicos	9,131.00	0.00	9,131.00	0.00	0.00	9,131.00
COMBUSTIBLES, LUBRICANTES Y ADITIVOS	2,488,540.00	0.00	2,488,540.00	66,625.75	66,625.75	2,421,914.25
Combustibles, lubricantes y aditivos	2,488,540.00	0.00	2,488,540.00	66,454.15	66,454.15	2,422,085.85
Lubricantes y aditivos	0.00	0.00	0.00	171.60	171.60	-171.60
VESTUARIO, BLANCOS, PRENDAS DE PROTECCIÓN Y ARTÍCULO	87,045.00	0.00	87,045.00	7,911.20	7,911.20	79,133.80
Vestuario y uniformes	71,214.00	0.00	71,214.00	7,911.20	7,911.20	63,302.80
Prendas de seguridad y protección personal	60.00	0.00	60.00	0.00	0.00	60.00
Artículos deportivos	10,947.00	0.00	10,947.00	0.00	0.00	10,947.00
Blancos y otros productos textiles, excepto prenda	4,824.00	0.00	4,824.00	0.00	0.00	4,824.00
HERRAMIENTAS, REFACCIONES Y ACCESORIOS MENORES	296,446.00	0.00	296,446.00	4,475.91	4,475.91	291,970.09
Herramientas menores	11,600.00	0.00	11,600.00	0.00	0.00	11,600.00
Refacciones y accesorios menores de edificios	12,127.00	0.00	12,127.00	1,553.33	1,553.33	10,573.67
Refacciones y accesorios menores de equipo de cómp	16,960.00	0.00	16,960.00	2,521.32	2,521.32	14,438.68
Refacciones y accesorios menores de equipo de tran	238,846.00	0.00	238,846.00	157.92	157.92	238,688.08
Refacciones y accesorios menores de maquinaria y o	16,913.00	0.00	16,913.00	243.34	243.34	16,669.66
SERVICIOS GENERALES	8,801,944.35	0.00	8,801,944.35	4,314,282.86	4,314,282.86	4,487,661.49
SERVICIOS BÁSICOS	2,441,941.00	0.00	2,441,941.00	189,290.37	189,290.37	2,252,650.63
Energía eléctrica	896,836.00	0.00	896,836.00	98,583.00	98,583.00	798,253.00
Gas	487.00	0.00	487.00	0.00	0.00	487.00
Agua	159,195.00	0.00	159,195.00	2,994.58	2,994.58	156,200.42
Telefonía tradicional	236,436.00	0.00	236,436.00	7,581.94	7,581.94	228,854.06
Telefonía celular	270,699.00	0.00	270,699.00	15,133.92	15,133.92	255,565.08
Servicios de telecomunicaciones y satélites	829,526.00	0.00	829,526.00	61,594.62	61,594.62	767,931.38
Servicios postales y telegráficos	48,762.00	0.00	48,762.00	3,402.31	3,402.31	45,359.69
SERVICIOS DE ARRENDAMIENTO	276,367.00	0.00	276,367.00	2,915.00	2,915.00	273,452.00
Arrendamiento de edificios	246,304.00	0.00	246,304.00	0.00	0.00	246,304.00
Arrendamiento de activos intangibles	12,035.00	0.00	12,035.00	575.00	575.00	11,460.00
Otros arrendamientos	18,028.00	0.00	18,028.00	2,340.00	2,340.00	15,688.00
SERVICIOS PROFESIONALES, CIENTÍFICOS, TÉCNICOS Y O	2,018,364.00	0.00	2,018,364.00	2,870,641.14	2,870,641.14	-852,277.14
Servicios legales, de contabilidad, auditoría y re	548,108.00	0.00	548,108.00	77,376.28	77,376.28	470,731.72
Servicios de diseño, arquitectura, ingeniería y ac	170,530.00	0.00	170,530.00	0.00	0.00	170,530.00

Servicios de consultoría administrativa, procesos,	0.00	0.00	0.00	829,486.32	829,486.32	-829,486.32
Servicios de capacitación	0.00	0.00	0.00	90,800.00	90,800.00	-90,800.00
Servicios de apoyo administrativo, fotocopiado e i	25,580.00	0.00	25,580.00	15,928.09	15,928.09	9,651.91
Servicios de elaboración e impresión de documentos	38,902.00	0.00	38,902.00	0.00	0.00	38,902.00
Servicios de vigilancia	1,180,357.00	0.00	1,180,357.00	0.00	0.00	1,180,357.00
Servicios profesionales, científicos y técnicos in	54,887.00	0.00	54,887.00	1,857,050.45	1,857,050.45	-1,802,163.45
SERVICIOS FINANCIEROS, BANCARIOS Y COMERCIALES	280,265.35	0.00	280,265.35	9,548.23	9,548.23	270,717.12
Servicios financieros y bancarios	194,613.00	0.00	194,613.00	8,156.23	8,156.23	186,456.77
Seguro de bienes patrimoniales	71,726.35	0.00	71,726.35	0.00	0.00	71,726.35
Fletes y maniobras	13,926.00	0.00	13,926.00	1,392.00	1,392.00	12,534.00
SERVICIOS DE INSTALACIÓN, REPARACIÓN, MANTENIMIENT	564,500.00	0.00	564,500.00	52,562.26	52,562.26	511,937.74
Conservación y mantenimiento menor de inmuebles	43,156.00	0.00	43,156.00	12,776.24	12,776.24	30,379.76
Instalación, reparación y mantenimiento de equipo	10,251.00	0.00	10,251.00	0.00	0.00	10,251.00
Reparación y mantenimiento de equipo de transporte	161,916.00	0.00	161,916.00	39,786.02	39,786.02	122,129.98
Instalación, reparación y mantenimiento de maquina	121,657.00	0.00	121,657.00	0.00	0.00	121,657.00
Servicios de limpieza y manejo de desechos	227,520.00	0.00	227,520.00	0.00	0.00	227,520.00
SERVICIOS DE COMUNICACIÓN SOCIAL Y PUBLICIDAD	291,373.00	0.00	291,373.00	26,653.00	26,653.00	264,720.00
Difusión por radio, televisión y otros medios de m	95,829.00	0.00	95,829.00	0.00	0.00	95,829.00
Difusión de programas y actividades gubernamentale	950.00	0.00	950.00	0.00	0.00	950.00
Difusión por radio, televisión y otros medios de m	159,489.00	0.00	159,489.00	2,646.80	2,646.80	156,842.20
Artículos Promocionales	35,105.00	0.00	35,105.00	24,006.20	24,006.20	11,098.80
SERVICIOS DE TRASLADO Y VIÁTICOS	1,703,497.00	0.00	1,703,497.00	144,518.11	144,518.11	1,558,978.89
Pasajes aéreos	313,792.00	0.00	313,792.00	34,954.29	34,954.29	278,837.71
Pasajes Aéreos Internacionales	0.00	0.00	0.00	4,422.74	4,422.74	-4,422.74
Pasajes terrestres	174,794.00	0.00	174,794.00	22,268.16	22,268.16	152,525.84
Viáticos en el país	1,192,156.00	0.00	1,192,156.00	82,872.92	82,872.92	1,109,283.08
Viáticos en el extranjero	22,755.00	0.00	22,755.00	0.00	0.00	22,755.00
SERVICIOS OFICIALES	1,755.00	0.00	1,755.00	5,400.00	5,400.00	-3,645.00
Gastos de ceremonial	0.00	0.00	0.00	2,000.00	2,000.00	-2,000.00
Congresos y convenciones	1,755.00	0.00	1,755.00	3,400.00	3,400.00	-1,645.00
OTROS SERVICIOS GENERALES	1,223,882.00	0.00	1,223,882.00	1,012,754.75	1,012,754.75	211,127.25
Impuestos y derechos	391,927.00	0.00	391,927.00	108,963.00	108,963.00	282,964.00
Penas, multas, accesorios y actualizaciones	65,238.00	0.00	65,238.00	180,116.64	180,116.64	-114,878.64
Impuesto sobre nóminas y otros que se deriven de u	587,886.00	0.00	587,886.00	150,333.02	150,333.02	437,552.98
Transportación por atención a terceros	9,243.00	0.00	9,243.00	169,232.41	169,232.41	-159,989.41
Hospedaje por atención a terceros	45,524.00	0.00	45,524.00	89,986.00	89,986.00	-44,462.00
Alimentación por atención a terceros	124,064.00	0.00	124,064.00	314,123.68	314,123.68	-190,059.68
TRANSFERENCIAS, ASIGNACIONES, SUBSIDIOS Y OTRAS AY	137,863.00	0.00	137,863.00	461,899.10	461,899.10	-324,036.10
AYUDAS SOCIALES	137,863.00	0.00	137,863.00	461,899.10	461,899.10	-324,036.10
Ayudas sociales a personas	137,863.00	0.00	137,863.00	0.00	0.00	137,863.00
Ayudas sociales a actividades científicas o académ	0.00	0.00	0.00	461,899.10	461,899.10	-461,899.10
BIENES MUEBLES, INMUEBLES E INTANGIBLES	0.00	0.00	0.00	23,366.33	23,366.33	-23,366.33
MOBILIARIO Y EQUIPO DE ADMINISTRACIÓN	0.00	0.00	0.00	12,230.33	12,230.33	-12,230.33
Muebles de oficina y estantería	0.00	0.00	0.00	7,322.32	7,322.32	-7,322.32
Equipo de cómputo y de tecnología de la informació	0.00	0.00	0.00	4,908.01	4,908.01	-4,908.01
MOBILIARIO Y EQUIPO EDUCACIONAL Y RECREATIVO	0.00	0.00	0.00	11,136.00	11,136.00	-11,136.00
Cámaras fotográficas y de video	0.00	0.00	0.00	11,136.00	11,136.00	-11,136.00
Total =>	26,573,747.00	0.00	26,573,747.00	10,672,486.35	10,672,486.35	15,901,260.65




L.C. José Gaspar Coll Díaz.
Jefe de Departamento de Recursos Financieros.




Lic. Lino José Gómez Salazar
Director de Administración y Servicios.

Universidad Intercultural Maya de Quintana Roo
Estado Analítico del Ejercicio del Presupuesto de Egresos
Clasificación Funcional (Finalidad y Función)
Del 1 de enero al 31 de marzo de 2018

Concepto	Egresos					Subejercicio
	Aprobado	Ampliaciones/ (Reducciones)	Modificado	Devengado	Pagado	
Desarrollo Social						
Educación	26,573,747	0	26,573,747	10,672,486	10,672,486	15,901,261
Total del Gasto	26,573,747	0	26,573,747	10,672,486	10,672,486	15,901,261




L.C. José Gaspar Cob Díaz.
 Jefe de Departamento de Recursos Financieros.




Lic. Lina José Gómez Salazar.
 Director de Administración y Servicios.

Universidad Intercultural Maya de Quintana Roo
Estado Analítico del Ejercicio del Presupuesto de Egresos
Clasificación Económica (por Tipo de Gasto)
Del 1 de enero al 31 de marzo de 2018

Concepto	Egresos					Subejercicio
	Aprobado	Empendidos (Reducciones)	Modificado	Devengado	Pagado	
Gasto Corriente	26,573,747	0	26,573,747	10,649,120	10,649,120	15,924,627
Gasto de Capital	0.00	0.00	0.00	23,366.33	23,366.33	-23,366.33
Amortización de la Deuda y Disminución de Pasivos	0	0	0	0	0	0
Total del Gasto	26,573,747	0	26,573,747	10,672,486	10,672,486	15,901,281




L.C. José Gaspar Cob Díaz.
 Jefe de Departamento de Recursos Financieros.



Lic. Lino José González Sañazar.
 Director de Administración y Servicios.

Universidad Intercultural Maya de Quintana Roo
Estado Analítico del Ejercicio del Presupuesto de Egresos
Clasificación Administrativa
Del 1 de enero al 31 de marzo de 2018

Concepto	Egresos					Subejercicio
	Aprobado	Ampliaciones/ (Reducciones)	Modificado	Devengado	Pagado	
Rectoría	1,006,507		1,006,507	302,699	302,699	703,808
Académica	16,467,799		16,467,799	8,249,989	8,249,989	8,217,810
Planeación	3,328,352		3,328,352	689,012	689,012	2,639,340
Administración	3,640,547		3,640,547	914,192	914,192	2,726,355
Jurídica	673,327		673,327	95,120	95,120	578,207
Otros	1,457,215		1,457,215	421,476	421,476	1,035,739
Total del Gasto	26,573,747	0	26,573,747	10,672,486	10,672,486	15,901,261



L.C. José Gaspar Cob Díaz.
Jefe de Departamento de Recursos Financieros.



Lic. Lino José Gómez Salazar.
Director de Administración y Servicios.

Universidad Intercultural Maya de Quintana Roo


Gasto por Categoría Programática

Del 1 de enero al 31 de marzo de 2016

Concepto	Egresos					Subejercicio
	Aprobado	Ampliaciones/ (Reducciones)	Modificado	Devengado	Pagado	
Programas						
Subsidios: Sector Social y Privado o Entidades Federativas y Municipios	0	0	0	0	0	0
Sujetos a Reglas de Operación		0	0	0	0	0
Otros Subsidios						0
Desempeño de las Funciones	26,573,747	0	26,573,747	10,672,486	10,672,486	15,901,261
Prestación de Servicios Públicos	26,573,747	0	26,573,747	10,672,486	10,672,486	15,901,261
Provisión de Bienes Públicos	0	0	0	0	0	0
Planeación, seguimiento y evaluación de políticas públicas	0	0	0	0	0	0
Promoción y fomento	0	0	0	0	0	0
Regulación y supervisión	0	0	0	0	0	0
Funciones de las Fuerzas Armadas (Únicamente Gobierno Federal)	0	0	0	0	0	0
Específicos	0	0	0	0	0	0
Proyectos de Inversión	0	0	0	0	0	0
Administrativos y de Apoyo	0	0	0	0	0	0
Apoyo al proceso presupuestario y para mejorar la eficiencia institucional	0	0	0	0	0	0
Apoyo a la función pública y al mejoramiento de la gestión	0	0	0	0	0	0
Operaciones ajenas	0	0	0	0	0	0
Compromisos	0	0	0	0	0	0
Obligaciones de cumplimiento de resolución jurisdiccional	0	0	0	0	0	0
Desastres Naturales	0	0	0	0	0	0
Obligaciones	0	0	0	0	0	0
Pensiones y jubilaciones	0	0	0	0	0	0
Aportaciones a la seguridad social	0	0	0	0	0	0
Aportaciones a fondos de estabilización	0	0	0	0	0	0
Aportaciones a fondos de inversión y reestructura de pensiones	0	0	0	0	0	0
Programas de Gasto Federalizado (Gobierno Federal)	0	0	0	0	0	0
Gasto Federalizado	0	0	0	0	0	0
Participaciones a entidades federativas y municipios	0	0	0	0	0	0
Costo financiero, deuda o apoyos a deudores y ahorradores de la banca	0	0	0	0	0	0
Adeudos de ejercicios fiscales anteriores	0	0	0	0	0	0
Total del Gasto	26,573,747	0	26,573,747	10,672,486	10,672,486	15,901,261



L.C. José Gaspar Cob Díaz.
Jefe de Departamento de Recursos Financieros.



Lic. Lino José Gómez Salazar.
Director de Administración y Servicios.